



БОЛОВСРОЛ,  
ШИНЖЛЭХ УХААНЫ  
ЯАМ



БОЛОВСРОЛЫН СУДАЛГААНЫ  
ҮНДЭСНИЙ ХҮРЭЭЛЭН



THE WORLD BANK  
IBRD • IDA | WORLD BANK GROUP

# МОНГОЛ ХЭЛ II

## ДАСГАЛ АЖЛЫН ДЭВТЭР



Улаанбаатар хот  
2023 он



Б.АЯУЖАН, Ж.ГЭРЭЛМАА, А.АХХАЙЫН, А.БАУЫРЖАН

# МОНГОЛ ХЭЛ II

## ДАСГАЛ АЖЛЫН ДЭВТЭР

Хос хэлний сургалттай ерөнхий боловсролын  
сургуулийн 2 дугаар ангид судална.

Улаанбаатар хот  
2023 он

ННА 74.1  
ДАА 372  
М-692

Монгол хэл II: Хос хэлний сургалттай ерөнхий боловсролын сургуулийн  
2 дугаар ангийн дасгал ажлын дэвтэр. УБ. 2023

Энэхүү дасгал ажлын дэвтрийг Боловсрол, Шинжлэх Ухааны Яам, Дэлхийн  
Банкны хамтран хэрэгжүүлж буй "Боловсролын чанарын шинэчлэл" төслийн  
дэмжлэгээр боловсруулж, хэвлэв.

© Боловсролын Судалгааны Үндэсний Хүрээлэн

ISBN: 978-9919-9714-9-6



## ГАРЧИГ

ӨМНӨХ ҮГ .....	4
I БҮЛЭГ. МОНГОЛ ХЭЛНИЙ ЦАГААН ТОЛГОЙ.....	5
II БҮЛЭГ. БИ .....	13
III БҮЛЭГ. ГЭР БҮЛ.....	18
IV БҮЛЭГ. СУРГУУЛЬ, АНГИ .....	22
V БҮЛЭГ. АЖИЛ ХӨДӨЛМӨР.....	28
VI БҮЛЭГ. БИДНИЙ ОРЧИН .....	32
VII БҮЛЭГ. ХООЛ ХҮНС .....	38
VIII БҮЛЭГ. АМЬТАД .....	45
IX БҮЛЭГ. БАЙГАЛЬ ДЭЛХИЙ.....	49
X БҮЛЭГ. ХУВЦАС .....	55
XI БҮЛЭГ. ЁС ЗАНШИЛ, БАЯР ЁСЛОЛ.....	58
ЖИЛИЙН ЭЦСИЙН БАТАТГАЛ.....	62

## ТАНИХ ТЭМДЭГ



**СОНСОХ**



**ЯРИХ**



**УНШИХ**



**БИЧИХ**



**ҮГСИЙН САН**



## ӨМНӨХ ҮГ

Монгол хэлийг эхлэн суралцаж байгаа хос хэлний сургалттай ерөнхий боловсролын сургуулийн хоёрдугаар ангийн сурагчдад зориулан "Гарын авлага" болон "Дасгал ажлын дэвтэр" гэсэн хоёр номыг та бүхний гарт хүргэж байгаад баяртай байна.

Монгол хэлний "Гарын авлага"-д сурагчдын монгол хэлний үгийн санг нэмэгдүүлэх, сонсох, ярих, унших, бичих чадварыг хөгжүүлэх зорилготой зурагт толь, харилцан яриа, эх, дуу, шүлэг, оньсого, таавар, зүйр цэцэн үг орсон.

Монгол хэлний "Дасгал ажлын дэвтэр"-т сурагчдын монгол хэлний чадварыг хөгжүүлэх, үнэлэхэд зориулсан олон төрлийн дасгал, даалгаврыг сонирхолтой хэлбэрээр оруулж өгснөөрөө онцлогтой.

Номыг ашиглахад багш нар, эцэг эх, асран хамгаалагчаасаа дэмжлэг аваарай.

Номоо гамтай хэрэглэж, хичээн суралцахыг хүүхэд багачууд, дүү нартаа зөвлөж байна.

Та бүхэндээ амжилт хүсье.

Номын цагаан буян дэлгэрэх болтугай!




Зохиогчид

# I БҮЛЭГ. МОНГОЛ ХЭЛНИЙ ЦАГААН ТОЛГОЙ


## ДААЛГАВАР 1



1. Сонсоод, ямар үсгээр эхэлснийг тэмдэглээрэй.




2. Зөв харгалзуулаарай.




3. Нөхөж бичээрэй. Уншаарай.

а		и	о		ө	
	ээ	ий		уу	өө	
ай			ой			үй

4. Цэвэр сайхан бичээрэй.





5. Хос эгшгийг нөхөөрэй.





## ДААЛГАВАР 2

1. Сонсоод, ямар үсгээр эхэлснийг тэмдэглээрэй.



2. Зурагтай харгалзуулаарай.

Шоо      Хонх

Муур      Эрвээхэй

Лууван      Сар

3. Нөхөж бичээрэй. Уншаарай.

	м	н	в	л	р	х	с	ш
а	<i>ам</i>	<i>ан</i>	<i>ав</i>		<i>ар</i>	<i>ах</i>	<i>ас</i>	<i>аш</i>
э								
и								
о								
у								
ө								
ү								

4. Зурагт тохирох өгүүлбэрийг олоорой.



- Энэ бол алим.
- Энэ бол ном.
- Энэ бол муур.



- Марал алим авлаа.
- Хулан ном уншлаа.
- Ах муур харлаа.



## 1. Сонсоод тохирох үсгийг нөхөж бичээрэй.

Ч Ц

эцэг

оно

Ж З

араа

имс

Т Д

угуй

уулай

С Ш

ирээ

эрээ

## 2. Сонсоод, холбоорой. Холбож бичээрэй.



нох ..



ай



б .. шин



эй



дуг ..



ой



дэгдээх ..



уй



## 3. Нөхөж бичээд, уншаарай.

	г	ж	з	ц	ч	д	т
а	аг						
э	эг						
и	иг						
о	ог						
у	уг						
ө	өг						
ү	үг						



# ДААЛГАВАР 4

1. Сонсоод, ямар үсгээр эхэлснийг тэмдэглээрэй.



2. Зөв харгалзуулаарай.

ямаа      ёотон

ес      яст мэлхий

юүлүүр      еэвэн

3. Эхийг дэгийн дагуу бичээрэй.

**Яст мэлхий**

Ясан нөмрөгтэй яст мэлхий  
Яагаад удаан явдаг юм бэ?

Handwriting practice lines for the text above.

4. Эгшиг үсгийг ангилж бичээрэй.





**Эгшиг авиа**  
а, э, и, о, у, ө, ү, я,  
е, ё, ю, й, ы

*Чигдсэн эгшиг:*

*Туслах эгшиг:*



1. Сонсоод, зургийн нэрийг нөхөж бичээрэй. Хэдэн үсэг, хэдэн авиа байна вэ?


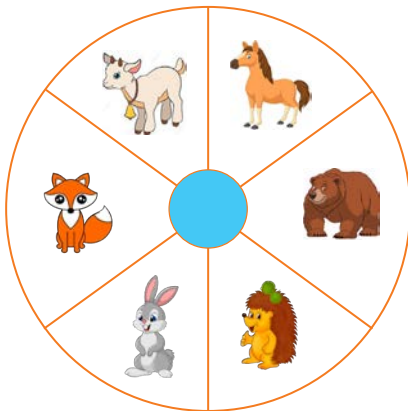
				<b>50</b>
Х О Н Ъ	<input type="text"/> <input type="text"/> <input type="text"/> Ъ	<input type="text"/> <input type="text"/> <input type="text"/> Ъ	<input type="text"/> <input type="text"/> <input type="text"/> Ъ	<input type="text"/> <input type="text"/> <input type="text"/> Ъ
4 үсэг 3 авиа	<input type="checkbox"/> үсэг <input type="checkbox"/> авиа	<input type="checkbox"/> үсэг <input type="checkbox"/> авиа	<input type="checkbox"/> үсэг <input type="checkbox"/> авиа	<input type="checkbox"/> үсэг <input type="checkbox"/> авиа

2. Холбож бичээрэй.

Ном унш	Ъ	е
Тоо бод		я
Үг бич		ё

*Ном уншъя.*

3. Зураг тус бүрийг төрлөөр нь ангилж, нэрлэж бичээрэй.



*альтан*

*толгоом*



# ДААЛГАВАР 6

1. Сонсоод, гийгүүлэгчийг нөхөж бичээрэй.



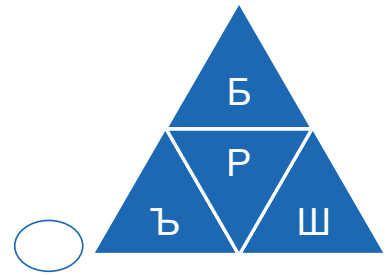
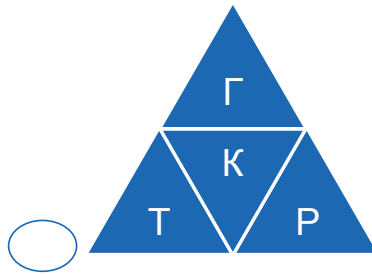
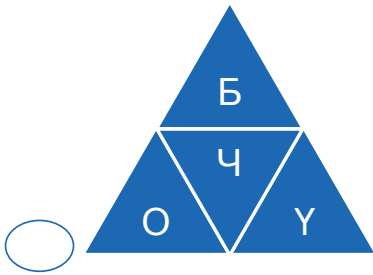
а н д а

а р т

л а ш

б о р

2. Зөвхөн гийгүүлэгч үсэг орсон гурвалжныг тэмдэглээрэй.



3. Үгсийг зөв байрлуулан өгүүлбэр бүтээж дэвтэртээ бичээрэй.

1. хүүхэлдэйн, үзлээ, кино, Би.

2. хөөрлөө, пуужин, Сансарт.

3. компьютер, тоглов, Ах.

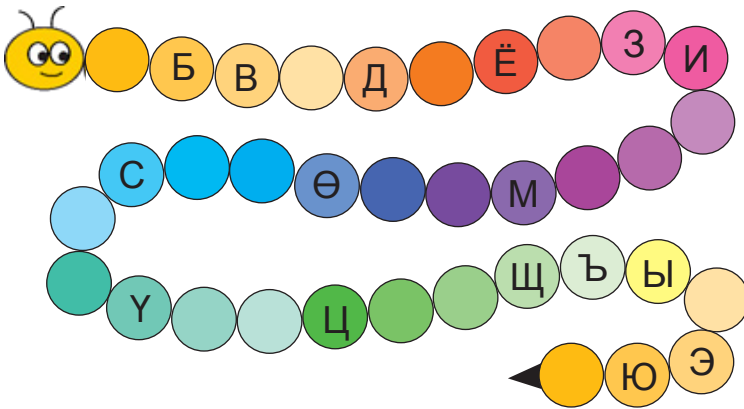


4. Гийгүүлэгч үсгүүдийг бичээрэй.

*Гийгүүлэгч авиа: д, в,*



1. Сонсоод, цагаан толгойн үсгийг гүйцээж бичээрэй.



А		В		Д	
	Ж	З			К
Л			О	Ө	
	С			Ү	Ф
Х		Ч	Ш		Ъ
Ы		Э		Я	

2. Монгол хэлний цагаан толгой хэдэн үсэгтэй вэ? Дугуйлна уу.


а. 42

б. 45

в. 35

г. 36

3. Тодруулж бичээрэй.



4. Том үсгийг жижиг үсэгтэй нь холбоорой.

Ф
Д
А
Е
Б
К
У
Ю

е
б
ф
к
а
д
ю
у

А
у
Д
Е
Г
Р
Н
Б

г
д
р
б
а
у
е
н



# ӨӨРИЙГӨӨ ҮНЭЛЬЕ

1. Сонсоод, "г" үсэг орсон үгийг олоорой.

Г					
<input checked="" type="checkbox"/>	<input type="checkbox"/>	<input type="checkbox"/>	<input type="checkbox"/>	<input type="checkbox"/>	<input type="checkbox"/>

2. Зөвхөн эгшиг үсэгтэй шоог тэмдэглээрэй.


○ М	○ С	○ И	○ Ш
А Х	У Ф	Е Ю	Ё Ч
Р О Э	Н Ү Я	А О Э	Ү Л Б

3. Үсгүүдийг эвлүүлж үг бүтээгээрэй.

т а

у й

л у




\_\_\_\_\_

б а в

а й

г а



\_\_\_\_\_

4. Үсгүүдийг ялгаж будаарай.



А Б В Г Д Е Ё Ж З И

С Р П Ө О Н М Л К

Т

У Ү Ф Х Ц Ч Ш Щ Ъ Ы Ь

Я Ю Э

- - эгшиг
- - гийгүүлэгч
- - тэмдэг үсэг

Даалгавар	1	2	3	4
Өөрийн үнэлгээ 😊 😐 😞	😊	😊	😊	😊

# II БҮЛЭГ. БИ

## ДААЛГАВАР 1



1. Сонсоод, тэмдэглээрэй.



Сайн байцгаана уу?  
 Сайн байна уу?



Өдрийн мэнд!  
 Өглөөний мэнд!

2. Харилцан яриаг гүйцээж бичээрэй.



Сайн байна уу?

Чиний ..... хэн бэ?

Намайг .....

Сайн. ....

Миний нэр .....

Чамайг ..... гэдэг вэ?



3. Өгүүлбэрийн эцэст ямар тэмдэг байх вэ?   Бичээрэй.

Миний нэр Хулан

Чамайг хэн гэдэг вэ

4. Үгсийг зөв байрлуулж, өгүүлбэр зохион бичээрэй.

1. Чиний, хэн бэ?, нэр

2. нэр, Болд, Миний.

3. Чамайг, гэдэг вэ?, хэн

4. Намайг, гэдэг, Марал.


Handwriting practice lines with four columns and four rows.



## ДААЛГАВАР 2

1. Сонсоод дугаарыг бичээрэй.

2. Зураарай.



2 чих зураарай.  
2 нүд зураарай.  
Ам зураарай.  
Хамар зураарай.

- |           |          |          |          |         |
|-----------|----------|----------|----------|---------|
| 1. ам     | 2. нүд   | 3. хамар | 4. чих   | 5. шүд  |
| 6. толгой | 7. хуруу | 8. гар   | 9. өвдөг | 10. хөл |

3. Зөв хариултыг дугуйлаарай.



- а. гар
- б. хамар
- в. чих



- а. толгой
- б. шүд
- в. гар



- а. үс
- б. хамар
- в. ам



- а. гар
- б. нүд
- в. чих



- а. хамар
- б. хөл
- в. гар

4. Зургийн дагуу өгүүлбэр зохиож бичээрэй.



Энэ бол миний шүд.

Энэ бол миний хоёр чих.

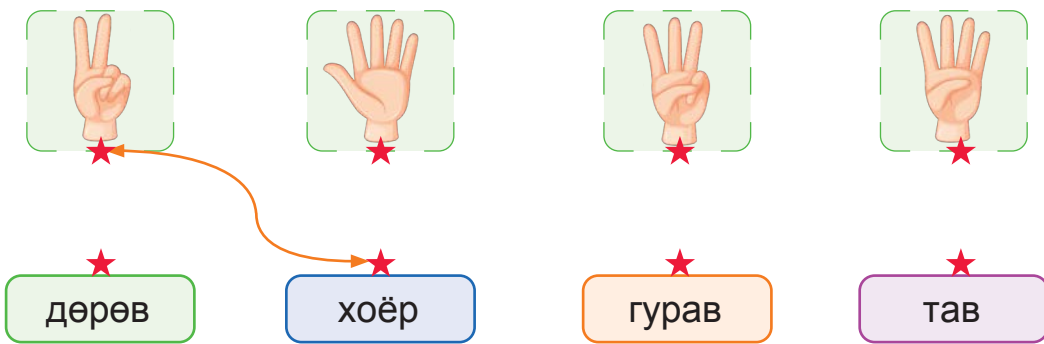


## 1. Сонсоод, дуулж сураарай.

### Миний бие



## 2. Зөв холбоорой.



## 3. Хүснэгтээс тоонуудыг олж өнгөөр нь ялгаж будаарай.

(Жишээ нь: 2-ыг нил ягаан гэх мэт)

у	ц	ф	д	ы	х	о	ё	р
а	н	х	ө	о	л	д	п	э
ч	э	а	р	с	з	а	н	и
д	г	х	ө	г	у	р	а	в
б	о	а	в	о	р	а	й	д
т	б	л	а	т	г	в	м	ч
ы	а	о	о	а	а	н	б	е
а	р	в	р	о	а	ц	х	с



## ДААЛГАВАР 4

### 1. Сонсоод, тэмдэглээрэй. ✓

Саран ..... настай.

7

8

Саран ..... үстэй.

урт

богино

Хүүгийн нэр .....

Саран

Дөлгөөн

Тэр ..... үстэй.

урт

богино

### 2. Тохирохыг нь олж тэмдэглээрэй. Зургийг будаарай.

1. Болд есөн настай.

**Г.**

2. Марал зургаан настай. ....

3. Анар найман настай. ....


4. Сувд арван настай. ....

**А.**



Анар

**Б.**



Сувд

**В.**



Марал

**Г.**



Болд

### 3. Хариултыг олж дугуйлаарай.



А. Алгаа ташаарай.

Б. Өвдгөө цохиорой.

В. Хөлөө дэвсээрэй.

### 4. Зөвийг тэмдэглээрэй. ✓

	нэг	хоёр
гар		✓
чих		
хамар		
хөл		
хэл		
нүд		

### 5. Зөв холбон, үг бүтээж бичээрэй.



бос ★

★-аарай

өргө ★

★-ээрэй

суу ★

★-оорой

нээ ★

★-өөрэй

*босоорой*



## 1. Сонсоод зургийн нэрийг бичээрэй.

гар	_____	_____	_____	_____	_____	_____	_____

## 2. Зургийг нэрлээрэй. Нэрлэсэн зургийн тоог бичээрэй.

							<input type="text"/>
							<input type="text"/>
							<input type="text"/>
							<input type="text"/>
							<input type="text"/>

Нэрлэсэн зургийн тоо:

## 3. Үгийн сүлжээг бөглөөрэй.

Хөндлөнгөөр: Босоогоор:

1. 7
2. 6
3. 10
4. 4
5. 5
6. 1

5. 0
6. 8
7. 2
8. 3
9. 9

7  
 х  
 1 д о л о о  
 ё 8  
 2 р  
 3  
 4  
 6  
 5  
 9


Даалгавар	1	2	3
Өөрийн үнэлгээ	<input type="radio"/>	<input type="radio"/>	<input type="radio"/>
	😊	😐	😞

# III БҮЛЭГ. ГЭР БҮЛ



## ДААЛГАВАР 1

1. Сонсоод, дугаарлаарай.



1. аав   2. ээж   3. дүү   4. эмээ   5. өвөө   6. би

2. Үсгүүдийг зөв байрлуулж, үг бүтээж бичээрэй. Илүүц үгийг олоорой.



ава    гчэ    үдү   
ха    жээ    айнз

Handwriting practice lines consisting of four sets of horizontal lines with a dashed midline and a solid top and bottom line, each set slanted to the right.

3. Алдааг олж засаж бичээрэй.

дондог бол батын өвөө.  
дулмаа бол батын эмээ.  
сүхээ бол батын аав.  
хаш бол батын ээж.

Handwriting practice lines consisting of four sets of horizontal lines with a dashed midline and a solid top and bottom line, each set slanted to the right.



## 1. Сонсоод холбоорой. Тоог нөхөж бичээрэй.



★ Аав 39 настай.

★ Ээж .... настай.



★ Бат .... настай.

★ Дүү .... настай.

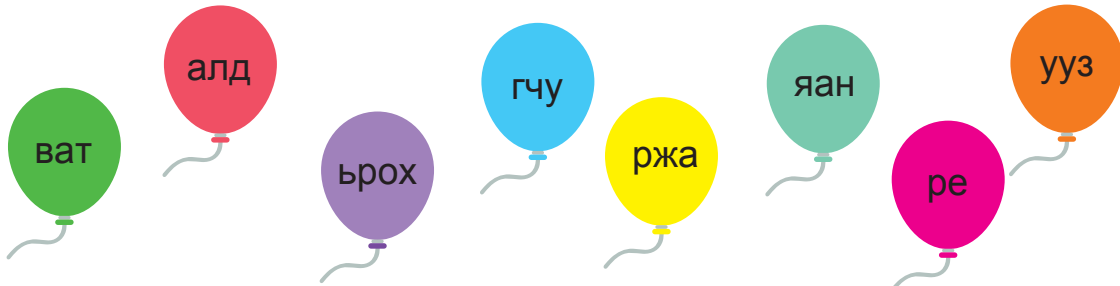


★ Эмээ .... настай.

★ Өвөө .... настай.



## 2. Үсгүүдийг зөв байрлуулж, үг бүтээж бичээрэй.



Handwriting practice lines with slanted vertical lines for word placement.

## 3. Зөвийг тэмдэглээрэй.

45

дөчин тав

тавин дөрөв

99

ер

ерөн ес

84

наян гурав

наян дөрөв

## 4. Үгэнд тохирох асуултыг будаарай.

**Дулмаа**

хэн? юу?

**уул**

хэн? юу?

**өвөө**

хэн? юу?

**найм**

хэн? хэд?

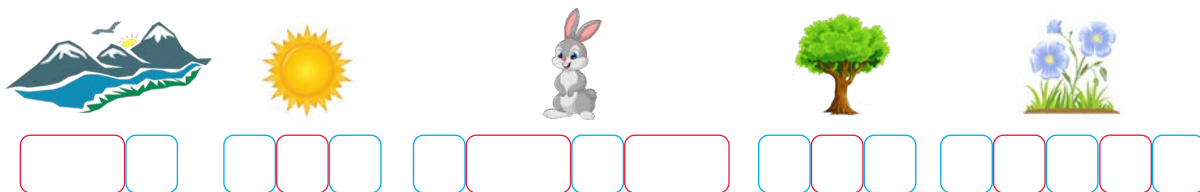


# ДААЛГАВАР 3

1. Шүлгийг сонсоод, зургийг холбоорой.



2. Нөхөж бичээрэй.



3. Үгсийг ялгаж, хүснэгтийг бөглөөрэй. Үгсийг ангилж бичээрэй.

ах	хорь	эмээ	хоёр	найм	өвөө
дүү	дал	долоо	эгч	аав	дөрөв



4. Бусдаас ялгаатай үгийн доогуур зураарай.

- 1. багш, сурагч, эмээ, ес, дүү, эгч
- 2. арав, долоо, ная, найм, ах



## 1. Сонсоод асуултад хариулаарай.

Хүүг хэн гэдэг вэ? 	Хүү хэддүгээр ангид сурдаг вэ? 	Зөвийг сонгоорой. 
 _____	 <input type="checkbox"/>  <input type="checkbox"/>  <input type="checkbox"/>	<input type="checkbox"/> Аавын нэр Сүх. <input type="checkbox"/> Аавын нэр Дондог.

## 2. Сонсоод, зөв хариуг тэмдэглээрэй.



- ★ ээж
- ★ эмээ
- ★ эгч





- ★ өвөө
- ★ ах
- ★ аав




- ★ ээж
- ★ дүү
- ★ эгч

## 3. Зүйр цэцэн үгийг гүйцээж бичээрэй.

Алт гэвэл \_\_\_\_\_  
Эрдэнэ гэвэл \_\_\_\_\_ 

Нандин гэвэл \_\_\_\_\_  
Намайг гэсэн \_\_\_\_\_ 

## 4. Үгсийг зөв байрлуулж, өгүүлбэр бичээрэй.







1

2

3

4

\_\_\_\_\_

Даалгавар	1	2	3	4
Өөрийн үнэлгээ   				

# IV БҮЛЭГ. СУРГУУЛЬ, АНГИ



## ДААЛГАВАР 1

1. Үгийн эхэнд ямар авиа сонсогдож байна вэ?

Ц	□	□	□	□	□

2. Хичээлийн хэрэглэлийн нэрийг олж будаарай.

Ш	У	Г	А	М	Б	Ц	Т
Х	А	Р	А	Н	Д	А	А
М	У	Л	Р	В	Й	В	Ү
Д	Э	В	Т	Э	Р	У	Н
А	С	Т	И	Ч	Ц	У	О
Ү	З	Э	Г	Ф	А	Й	М
Б	А	Л	Л	У	У	Р	Р
В	Д	Э	Х	Х	А	Й	Ч

	.....		.....
	.....		.....
	.....		.....
	.....		.....
	.....		.....

3. Авиа үсгийн тоог олоорой.

харандаа	үзэг	бийр	баллуур
□□□□□□□	□□□□	□□□□	□□□□□□□
8 үсэг, 7 авиа	...үсэг, ...авиа	...үсэг, ...авиа	...үсэг, ...авиа

4. Өгүүлбэр болгон бичээрэй.

Энэ бол , .

Надад , бий.

Энэ түүний .

Handwriting practice lines with slanted lines for writing.



## 1. Шүлгийг сонсоод цэвэр сайхан бичээрэй. Цээжлээрэй.

бол      зэвсэг


гамнана

## 2. Зургийг зааврын дагуу будаарай.



### Заавар:

- Цүнхийг цэнхрээр будаарай.
- Номыг улаанаар будаарай.
- Харандааг хөхөөр будаарай.
- Хайчийг ягаанаар будаарай.
- Харандаа үзүүрлэгчийг ногооноор будаарай.
- Шугамыг шараар будаарай.
- Үзгийг хараар будаарай.



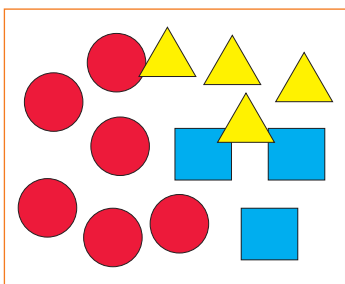


# ДААЛГАВАР 3

1. Сонсоод, эгшиг үсэг нөхөж бичээрэй.

д □ рс,      г □ рв □ лж □ н,      з □ р □ х,      х □ чл □ х,  
 д □ г □,      д □ рв □ лж □ н,      б □ д □ х,      н □ х,

2. Доорх дүрсүүдийг ашиглан, өгүүлбэр зохиож бичээрэй.



*Зургаан дугуй зурлаа.*

3. Өгүүлбэрийг дараалалд оруулан дугаарлаж, цэвэр сайхан бичээрэй.



①



②



③



④

- Зурсан зургаа ээждээ бэлэглэв.
- Хүүд олон өнгийн харандаа бий.
- Цаасан дээр цэцэг зурлаа.
- Тэр харандаагаа үзүүрлэв.

Blank handwriting lines for the student to write the numbered sentences.



## 1. Сонсоод, зөв харгалзуулаарай.



★  
цонх

★  
цаг



★  
ширээ сандал

★  
самбар



★  
шүүгээ

★  
шал





★  
хаалга

★  
тавиур



★  
тааз

★  
хана



## 2. Зургийг ажиглаад өгүүлбэрийг зөв харгалзуулаарай.



Ангид хэн, хэн байна вэ? ★

Хэдэн хүүхэд сурдаг вэ? ★

Самбар ямар өнгөтэй вэ? ★

Хэдэн ширээ байна вэ? ★

★ Самбар ногоон өнгөтэй.

★ Ангид 9 ширээ байна.

★ Ангид 8 хүүхэд сурдаг.

★ Ангид багш, сурагчид байна.

## 3. Зөвийг тэмдэглээрэй. (✓, ✗)

	дэвтэр	цагаан	сурагч	гучин тав	үзэг	шар	хүү
хүн	✗						
хичээлийн хэрэглэл	✓						
өнгө	✗						
тоо	✗						



## ДААЛГАВАР 5

1. Зөвийг тэмдэглээрэй. ✓  Тийм  Үгүй



Энэ цонх мөн үү?



Энэ түлхүүр мөн үү?



Тэр гэрэл мөн үү?



Энэ цэцэг мөн үү?



2. Зөвийг тэмдэглээрэй. ✓



багш

мөн

биш



цүнх

мөн

биш



хогийн сав

мөн

биш



улаан

мөн

биш



охин

мөн

биш

3. Сонсоод тэмдэглээрэй. ✓

Сонсох эх: “Ухаантай охин”

1. Ээж нь охиндоо юу өгсөн бэ?

Ном

Дэвтэр

2. Эмээд хэн ном уншиж өгсөн бэ?

Ээж

Охин

3. Охиныг хэн магтсан бэ?

Эмээ

Ээж

4. Үгсийг ашиглан 3 өгүүлбэр зохиож бичээрэй.



Сурагч

Багш

Дэлгэр

самбарт

цаас

зураг

зурлаа

бичсэн

хайчлав


Four sets of handwriting practice lines, each consisting of a solid top line, a dashed middle line, and a solid bottom line, with a vertical line on the left side of each set.









## 1. Үсгүүдийг эвлүүлж, үг бүтээн бичээрэй.

М Н О В Д Х А А Д  
Э Э А А А А А  
Р Т Р Н





## 2. Зөв харгалзуулаарай.

 ☆ ☆ бичээрэй  
 ☆ ☆ зураарай  
 ☆ ☆ будаарай  
 ☆ ☆ баллаарай  
 ☆ ☆ хайчлаарай  
 ☆ ☆ наагаарай

## 3. Үгсийг уншаад, өнгийн дагуу будаарай.

 шар  улаан  
 ногоон  цэнхэр  
 цагаан  хар  
 саарал  ягаан  
 бор  улбар шар

## 4. Минутаар уншаарай.

шар	улаан	шинэ	баруул	гурвалжин	5
цаг	цүнх	цагаан	тоолох	харандаа	10
хөх	хонх	ягаан	тавиур	дөрвөлжин	15
хар	дугуй	авах	дэвтэр	унтраалга	20
бор	хөшиг	өгөх	цэнхэр	сургууль	25
цаас	цонх	өлгүүр	саарал	үзүүрлэгч	30
цүнх	үзэг	ширээ	хуудас	ухаантай	35
цоож	зураг	зурах	чийдэн	үзүүрлэх	40
бийр	будаг	будах	сандаг	баллуур	45
хайч	анги	шүүгээ	хаалга	түлхүүр	50
дүрс	бичиг	шугам	цавуу	хариулах	55
наах	өнгө	гэрэл	самбар	хайчлах	60

Даалгавар	1	2	3	4
Өөрийн үнэлгээ 😊 😐 😞	😊	😊	😊	😊

# У БҮЛЭГ. АЖИЛ ХӨДӨЛМӨР



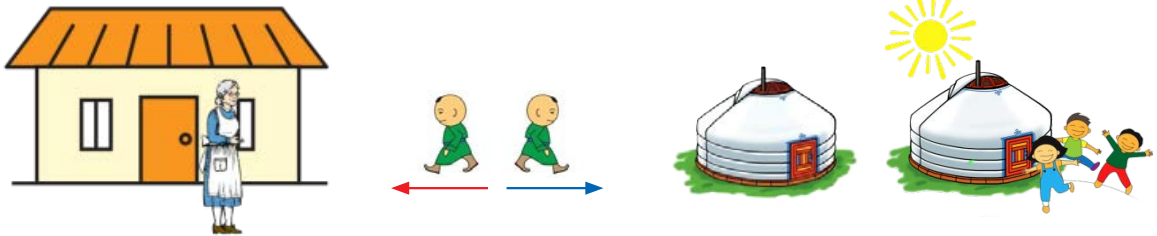
## ДААЛГАВАР 1

1. Долоо хоногийг дугаарлаарай. Дараалуулж бичээрэй.

- бямба     1 даваа     пүрэв     мягмар  
 ням     лхагва     баасан



2. Шүлгийг сонсоод, хүснэгтэд тэмдэглээрэй.




	Даваа	Мягмар	Лхагва	Пүрэв	Баасан	Бямба	Ням
Эмээгийнд очно.	✓						
Гэртээ ирнэ.							
Айлын хүүхэдтэй тоглоно.							

3. Зурагт тохирох өгүүлбэрийг бүтээж, цэг тэмдгийг тавин бичээрэй. (? , .)



- |        |             |              |
|--------|-------------|--------------|
| Хүү    | хүүхдүүдтэй | ирдэг вэ [ ] |
| Тэр    | хэзээ       | очдог вэ [ ] |
| Гэртээ | хаана       | тоглодог [ ] |





1. Сонсоод, мягмар гарагт орох хичээлүүдийг сонгоорой.



2. Зөв харгалзуулан өгүүлбэр зохион бичээрэй.

- |                              |                                    |
|------------------------------|------------------------------------|
| Зургийн хичээл дээр ★        | ★ уншиж, сонсож, бичнэ.            |
| Тооны хичээл дээр ★          | ★ тоглоно, ярина, хийнэ.           |
| Монгол хэлний хичээл дээр ★  | ★ дуулж, бүжиглэнэ, хөгжим тоглоно |
| Хөгжмийн хичээл дээр ★       | ★ зурж, будна, хайчилж наана       |
| Биеийн тамирын хичээл дээр ★ | ★ тоолно, тоо бодно.               |

Blank handwriting practice lines for matching the sentences.

3. Үг нөхөж, өгүүлбэр бичээрэй.



Би уншиж чадна.

Blank handwriting practice lines for the sentence.






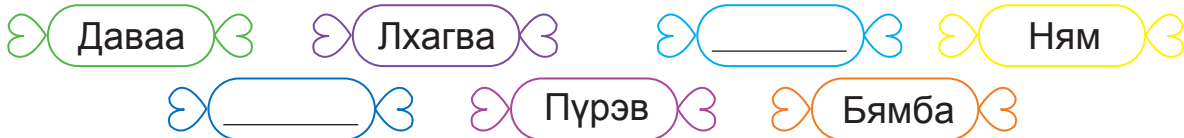
## 1. Эхийг уншаарай.

Өнөөдөр баасан гараг. Би найман цагт бослоо. Гар нүүрээ угаав. Дасгал хийв. Өглөөний цайгаа уув. Ээждээ тусалсан.


## 2. Эхийн үйл явдал хэзээ болсон бэ?




## 3. Нөхөж бичээрэй.



## 4. Эхээс урт эгшигтэй 5 үг олж бичээрэй.



## 5. Өгүүлбэр болгож бичээрэй.



Даалгавар	1	2	3	4	5
Өөрийн үнэлгээ 😊 😐 😞	😊	😊	😊	😊	😊

# VI БҮЛЭГ. БИДНИЙ ОРЧИН



## ДААЛГАВАР 1



1. Харилцан яриаг сонсоод, зөвийг тэмдэглээрэй. ✓

Бат \_\_\_\_\_ амьдардаг.



2. Зөвийг тэмдэглээрэй. ✓

Байшин \_\_\_\_\_ дээвэртэй.



3. Зөв холбож, өгүүлбэр зохиож бичээрэй.

Байшин ★

★ бор ★



★ -тай

Хашаа ★

★ улаан ★



★ -тэй

Four sets of handwriting practice lines, each consisting of a solid top line, a dashed middle line, and a solid bottom line, with a vertical line separating each set.

4. Зургийн нэрийг нөхөж бичээрэй. Авиа үсгийн тоог олоорой.



3 үсэг, 3 авиа



... үсэг, ... авиа



... үсэг, ... авиа



## 1. Сонсоод, зөв хариултыг дугуйлаарай.

Манай байшин таван өрөөтэй.

а. Тийм      б. Үгүй

Зочны өрөөнд хоол хийдэг.

а. Тийм      б. Үгүй

Гал тогооны өрөөнд унтдаг.

а. Тийм      б. Үгүй


Угаалгын өрөөнд нүүр гараа угаадаг.

а. Тийм      б. Үгүй

Унтлагын өрөөнд зурагт үздэг.

а. Тийм      б. Үгүй

## 2. “Манай байшин” эхийг сонсоод, нөхөж бичээрэй.



... өрөөнд унтдаг.

... өрөөнд зурагт үздэг.

... өрөөнд хоол хийдэг

... өрөөнд тоглодог.

... өрөөнд нүүр гараа угаадаг.

зочны

угаалгын

хүүхдийн

унтлагын

гал тогооны

Blank writing lines for matching the rooms to the descriptions.

## 3. Үгээр холбоо үг бүтээж, өгүүлбэр зохион бичээрэй.

цахилгаан

сав

хогийн

зуух

Blank writing lines for creating sentences with the words.



## ДААЛГАВАР 3

1. Тавилгын нэрийг олж будаарай. Дэгийн дагуу бичээрэй.

х	т	о	л	ь	л	з	о
ө	о	г	о	о	б	у	р
р	г	а	а	л	у	р	х
г	о	я	в	а	й	а	х
ө	о	г	а	ө	д	г	и
г	т	а	ь	а	а	т	в
ч	м	а	л	ч	н	у	с
ш	ү	ү	г	э	э	р	о



*толгоом,*

2. Аль өрөөнд юу, юу байдаг вэ? Өрөөний дугаарыг бичээрэй.



1. Зочны өрөөнд



2. Угаалгын өрөөнд



3. Гал тогооны өрөөнд



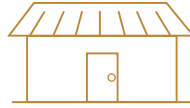
4. Унтлагын өрөөнд

- ор
- 1 буйдан
- угаалтуур
- хөргөгч
- 2 толь
- ширээ
- тоглоом
- суултуур
- хивс
- зуух
- гэрэл
- шүүгээ
- шүршүүр
- тогоо



1. Сонсоод, нөхөж бичээрэй.

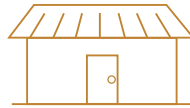
Шөнийн байшин



Шагдар хүү

.....

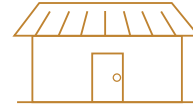
зуржээ.



..... өнгийн

байшин

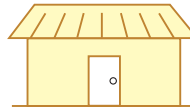

.....



..... хүүгийн

зурсан

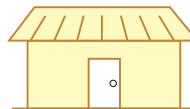

.....



Шилэн .....гүй

байшин

байлаа.



Шилэн цонхгүй

байшин уу?

гэтэл



..... юм чинь гэж

.....

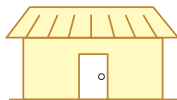
хариуллаа.

Ш.Энхбаяр

2. Зөв дараалалд оруулж, бичээрэй.

а

хүү



зурсан

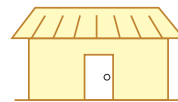


б

зурсан



хүү



Handwriting practice lines consisting of four sets of horizontal lines with diagonal lines forming boxes for writing.



# ДААЛГАВАР 5

## 1. Сонсоод, зөв хариултыг дугуйлаарай.

Манайх ..... аймгийн  
..... сумын 1 дүгээр багт амьдардаг.

- а. Буянт, Баян-Өлгий      б. Баян-Өлгий, Буянт



Би Улаанбаатар ..... Баянгол  
дүүргийн, 3 дугаар ..... амьдардаг.

- а. хотын, хороонд      б. хороонд, хотын

## 2. Гэрийн хаягийг бичээрэй.



Аймаг: \_\_\_\_\_

Сум, баг: \_\_\_\_\_

Хаалганы дугаар: \_\_\_\_\_



Хот: \_\_\_\_\_

Дүүрэг: \_\_\_\_\_

Хаалганы дугаар: \_\_\_\_\_

## 3. Зургийг ажиглаад хүснэгтэд тэмдэглээрэй. ✓

	Талбайн хойд талд	Талбайн урд талд	Талбайн баруун талд	Талбайн зүүн талд
				✓





## 2. Хариултыг нөхөж бичээрэй. Зургийг будаарай.



**Түлхүүр үгс:**  
дотор, дунд,  
хажууд, дээр,  
доор

**Заавар:** Хүү хаана байна? Хүү орон дээр унтаж байна.

- Түүний бөмбөг хаана байна вэ? Бөмбөг орны \_\_\_\_\_ байна.
- Гэрэл хаана байна вэ? Гэрэл ширээн \_\_\_\_\_ байна.
- Цэцэг хаана байна вэ? Вааран \_\_\_\_\_ байна.
- Алим хаана байна вэ? Алим гэрлийн \_\_\_\_\_ байна.
- Ном хаана байна вэ? Ном цаг ба зургийн \_\_\_\_\_ байна.

## 3. Бусдаас ялгаатай үгийн доогуур зураарай.

А. аяга, тогоо, буйдан, хөргөгч, зуух

Б. дээвэр, хаалга, авдар, цонх, хана, өрөө

## 4. Алдааг олж засаж бичээрэй.

Би баян-өлгий аймгийн дэлүүн суманд амьдардаг.

Handwriting practice lines consisting of four sets of horizontal lines with a dashed midline and a solid top line, each set starting with a diagonal line on the left.

Даалгавар	1	2	3	4
Өөрийн үнэлгээ 😊 😐 😞	😊	😊	😊	😊

# VII БҮЛЭГ. ХООЛ ХҮНС



## ДААЛГАВАР 1

1. Сонсоод, харилцан яриаг нөхөж бичээрэй.

	
Сайн байна уу? Эгч ээ. ..... байна уу?	Үгүй ээ, .....
Жигнэмэг байна уу?	..... байгаа.
Жигнэмэг ямар үнэтэй вэ?	Жигнэмэг 800 төгрөг.
..... жигнэмэг авъя.	  


2. Зургийн нэрийг бичээд, авиа үсгийн тоог олоорой.

3 үсэг, 3 авиа

... үсэг, ... авиа

... үсэг, ... авиа

... үсэг, ... авиа

3. Зөв холбож, өгүүлбэр зохион бичээрэй.

Би 



★ идсэн.

Бат 



★ иднэ.

Хулан 




★ идэж байна.

Handwriting practice lines consisting of four sets of horizontal lines with diagonal lines connecting them to form a grid for writing.



## 1. Сонсоод, холбоорой.



## 2. Зурагт тохирох өгүүлбэрийг олоорой.



- а. Аав цай ууна.
- б. Аав цай ууж байна.
- в. Аав цай уув.



- а. Би ундаа ууна.
- б. Би ундаа ууж байна.
- в. Би ундаа уусан.

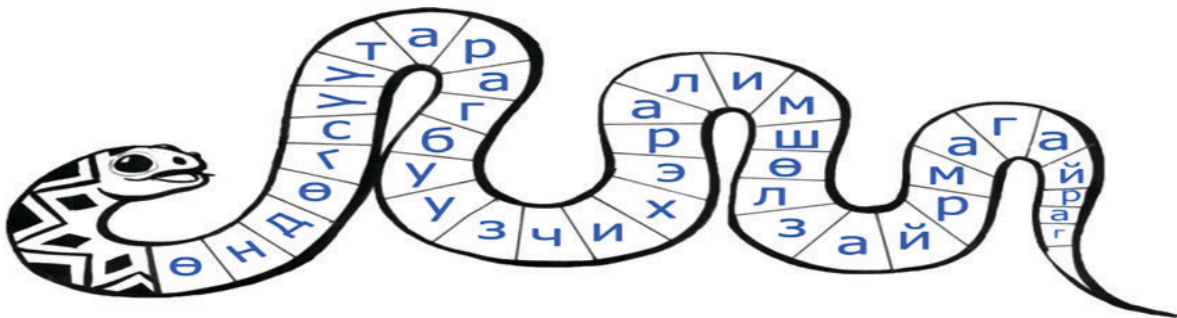
## 3. Тохирох өгүүлбэрийг зурагтай холбоорой.



- ★ Эмээ суув.
- ★ Эмээ сүү уув.



## 4. Өнгөөр ялгаж будаарай. Хоол хүнсний нэрийг олж бичээрэй.



Handwriting practice lines consisting of four sets of horizontal lines with a dashed midline and a solid top and bottom line.



# ДААЛГАВАР 3

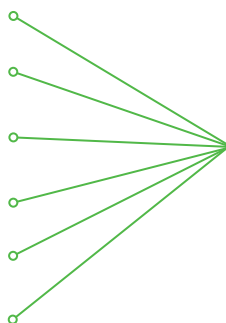
## 1. Сонсоод, дуулаарай.

**Зайрмаг**

Чихэртэй 	Би ч дуртай	
Цэцгийтэй 	Чи ч дуртай	
Шоколадтай 	Цөмөөрөө дуртай.	


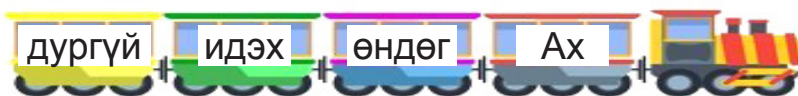
## 2. "Зайрмаг" дууг сонсоод, нөхөж бичээрэй.

- Ямар ямар зайрмаг байдаг вэ?



-тай, -тэй, -той


## 3. Уншаад, зөв байрлуулан өгүүлбэр бүтээж бичээрэй.





1. "Дэлгүүр" эхийг сонсоод, тэмдэглээрэй. ✓

Энхээ ямар ямар жимс авсан бэ?



2. Зааврын дагуу жүрж жимсийг тоочин бичээрэй.



Алим амттай. Улаан, ногоон, шар алим байдаг. Би алим идэх дуртай.



Жүрж .....  
..... өнгөтэй байдаг.  
.....



3. Өгүүлбэрийг уншаад, хариултыг сонгон будаарай.

Би дэлгүүрээс төмс авсан.

Ээж байцайтай хоол хийв.



4. Үг бүтээгээрэй. Бүтээсэн үгээ оролцуулан өгүүлбэр зохион бичээрэй.


	<p>О И Н Ж Э Н А М</p>	
	<p>Т Г А Д Б О И Л</p>	



# ДААЛГАВАР 5

1. Эхийг сонсоод, зөв хариултыг тэмдэглээрэй.

1. Хүүхдүүд хаана очсон бэ?



2. Тогооч хүүхдүүдэд юу, юу өгсөн бэ?



2. Өгүүлбэрийн цэг тэмдгийг зөв харгалзуулаарай.

Өнөөдөр ямар хоол идсэн бэ...



Бид ширээгээ цэвэрлэв...



Тогооч эгчдээ баярлалаа...



3. Үгсийг зөв байрлуулан өгүүлбэр зохиож бичээрэй.



1. амттай, Тогооч, бууз, өгөв
2. ярихгүй, Хооллохдоо, хэрэгтэй, байх
3. арчив, гар, нүүрээ, угааж, Дүү
4. Эгч, хүнсний, авчрав, ногоо, дэлгүүрээс

Handwriting practice lines consisting of four sets of horizontal lines with a dashed midline and a diagonal line on the left side.



## 1. Сонсоод, холбоорой.

Хөөсрүүлэн  
угаана.



Гараа усаар  
норгоно.



Алчуураар  
арчина.



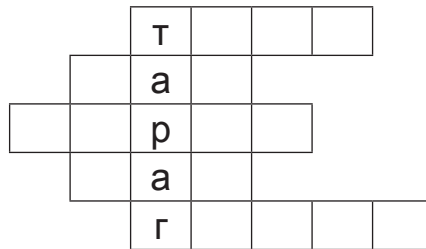
Савандана.



Савангаа  
арилгана.



## 2. Үгийн сүлжээг бөглөөрэй.



## 3. Үйл явдлыг дугаарлаад, өгүүлбэрийг дэвтэртээ бичээрэй.



хоол цайгаа уулаа.



нүүр гараа угаав.



хичээлээс ирлээ.



ширээгээ цэвэрлэв.

Handwriting practice area with four sets of blue lines (top solid, middle dashed, bottom solid) and vertical blue lines separating the sets.



# ӨӨРИЙГӨӨ ҮНЭЛЬЕ

## 1. Уншаад, харгалзуулаарай.

					★	★ уух зүйл
					★	★ амттан
сүү, тараг, жүүс, цай, ундаа, ус					★	★ НОГОО
бялуу, зайрмаг, жигнэмэг, шоколад					★	★ жимс

## 2. Уншаад зургийн нэрийг дугуйлаарай. Сонгосон үгээ ашиглан холбоо үг бичээрэй.

	а. байцай б. лууван в. манжин	<i>толм байцай</i>
	а. талх б. бялуу в. боорцог	
	а. хиам б. мах в. бууз	

## 3. Зургийн үйл явдлыг ажиглаад дөрвөн өгүүлбэр бичээрэй.



Blank handwriting lines for writing four sentences based on the illustration.


Даалгавар	1	2	3
Өөрийн үнэлгээ			





## ДААЛГАВАР 2

1. Амьтдын дууг сонсож, дугаарыг олж тэмдэглээрэй.



### Амьтдын нэр:

- |         |           |            |          |           |
|---------|-----------|------------|----------|-----------|
| 1. чоно | 3. арслан | 5. баавгай | 7. тахиа | 9. муур   |
| 2. үнэг | 4. бар    | 6. заан    | 8. нохой | 10. могой |


2. Хүснэгтээс амьтны нэрийг олж будаарай. Дэгийн дагуу бичээрэй.



б	я	з	с	ү	н	э	г
а	н	о	х	о	й	т	к
р	б	а	а	в	г	а	й
т	у	у	л	а	й	р	з
а	ү	у	ч	ш	ч	в	м
н	б	м	о	й	о	а	у
з	а	а	н	б	н	г	у
п	р	м	о	г	о	й	р

Заан, үнэг,

3. Шувууны бие эрхтэнд харгалзах тоог олж бичээрэй.



- |           |           |
|-----------|-----------|
| 1. хошуу  | 2. нүд    |
| 3. бие    | 4. далавч |
| 5. толгой | 7. сүүл   |
| 6. хөл    | 8. өд     |



## 1. Зөв хариултыг олоорой.

Бөжин гэж юу вэ?

- а. туулайн үр төл
- б. шувуу
- в. мал

Жараахай гэж юу вэ?

- а. туулайн үр төл
- б. шувуу
- в. загасны үр төл


Бамбарууш гэж юу вэ?

- а. баавгайн үр төл
- б. баавгай
- в. барын үр төл

Гавар гэж юу вэ?

- а. туулай
- б. үнэгний үр төл
- в. ишиг

## 2. Эхийг уншаад, асуултад хариулаарай.



### Амьтан юунд дуртай вэ?

Олон амьтан цугларлаа. Тэд юунд дуртайгаа ярилцав. Баавгай баланд дуртай гэв. Харин туулай лууванд дуртай гэв. Хэрэм самарт дуртай. Зараа жимсэнд дуртай гэлээ.

- Ойд ямар, ямар амьтан цугларсан бэ?

Handwriting practice lines for the question above.

- Амьтад юу идэх дуртай вэ?

Handwriting practice lines for the question above.

## 3. Өгсөн үсгүүдээр амьтны нэр бүтээгээрэй.

а в а б й а г - г о й о м

г э ү н - о о н ч

Handwriting practice lines showing the word 'Баавгай' written in cursive.



# ӨӨРИЙГӨӨ ҮНЭЛЬЕ

1. Илүү үсгийг хасаж, үг бүтээн бичээрэй.



мэогөй



чомнхор



зоарана



үнрэг



тшахуила

могой,

2. Зөв харгалзуулан холбоорой.

Хонь ★  
Ямаа ★  
Адуу ★  
Үхэр ★  
Тэмээ ★

★ ботго ★  
★ ишиг ★  
★ унага ★  
★ тугал ★  
★ хурга ★

★ буйлна.  
★ янцгаана.  
★ мөөрнө.  
★ майлна.  
★ майлна.

3. Тааврыг таагаарай.

## Таавар

Дөрвөн хөлтэй.  
Урт сүүлтэй.

Хурдан давхидаг.  
Түүнийг унаж болно.  
Тэр юу вэ?



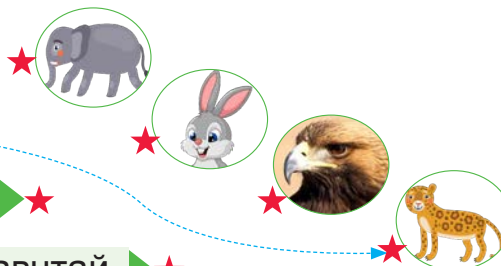
4. Харгалзуулаарай.

Зааны бие том. → ★

Бар урт сүүлтэй. → ★

Туулай урт чихтэй. → ★

Бүргэд том далавчтай. → ★



Даалгавар	1	2	3	4
Өөрийн үнэлгээ 😊 😐 😞	😊	😊	😊	😊

# IX БҮЛЭГ. БАЙГАЛЬ ДЭЛХИЙ

## ДААЛГАВАР 1



1. Эхийг сонсоод үйл явдлыг дугаарлаарай.



2. Зөв харгалзуулаарай. Өгүүлбэр зохиож бичээрэй.



★ татна.

*Чур чурна.*



★ гарна.



★ нүүнэ.



★ орно.

3. Зураг тус бүрд тохирох үгийг олж бичээрэй. Зургийг будаарай.


нратйа

үлүэтй

цсатйа

салихатй

боротоой



Handwriting practice lines for matching the words to the images.

4. Өнөөдрийн цаг агаарын байдлыг бичээрэй.



Өнөөдөр тэнгэр **үүлтэй** байна. (үүлтэй, нартай цэлмэг)

Цаг агаар \_\_\_\_\_ байна. (дулаан, хүйтэн)

Гадаа \_\_\_\_\_ байна. (салхитай, салхигүй)



## ДААЛГАВАР 2

1. Улирлыг дарааллаар нь бичээрэй.



2. Хүснэгтийг нөхөөрэй.

Улирал	намар			
Сар		12, 1, 2 сар		
Цаг агаар				халуун
Үйл явдал			Цас, мөс хайлна.	

3. Уншаад илүүц үгийн доогуур зураарай.

- цас, бороо, солонго, зун, үүл
- өвс, навч, солонго, мод, цэцэг
- зун, өвөл, цас, хавар, намар
- халуун, дулаан, хүйтэн, сэрүүн, цагаан

4. Цэгийн оронд тохирох үгсийг сонгоорой.

..... дараа ..... болдог.

а. Өвлийн, намар

б. Намрын, өвөл

Өвөл ..... богино, ..... урт болдог.

а. өдөр, шөнө

б. шөнө, өдөр

5. Дээрх өгүүлбэрийг гүйцээж бичээрэй.



1. Дууг сонсоод давтан, хэлж, цээжлээрэй.



2. Сонсоод, холбоо үгийг харгалзуулаарай.



★  
мэлтийнэ ээ.

★  
дүнхийнэ ээ.

★  
гялалзана аа.

★  
ярайна аа.

3. Үгсийг холбож, өгүүлбэр бүтээгээрэй.



4. Бүтээсэн өгүүлбэрээ бичээрэй.

Handwriting practice lines consisting of four sets of horizontal lines with a dashed midline and a solid top and bottom line, separated by vertical lines.

5. Дуунд дүрсэлсэн зүйлсийг зураарай.

A large dashed rectangular box for drawing.



## ДААЛГАВАР 4

1. Эхийг сонсоод, түлхүүр үгсийг ашиглан өгүүлбэрийг гүйцээж бичээрэй.

### Ой модны ашиг тус

Ой модтой газар цэвэр агаартай. Модтой газар 1 \_\_\_\_\_ байдаг. Ойд олон 2 \_\_\_\_\_ амьдардаг. 3 \_\_\_\_\_, 4 \_\_\_\_\_, 5 \_\_\_\_\_, 6 \_\_\_\_\_, хаалга 7 \_\_\_\_\_, 8 \_\_\_\_\_, сандлыг модоор хийдэг. Иймээс 9 \_\_\_\_\_ тарьж, ой модыг хамгаалъя.

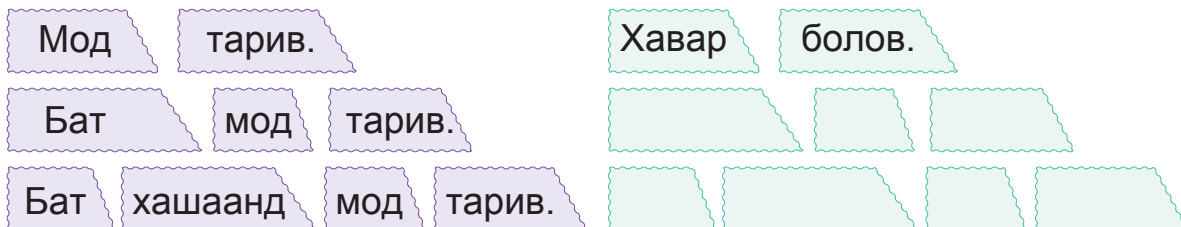
**Түлхүүр үгс:** устай, амьтан, ширээ, цонх, мод

2. Өгүүлбэрээс урт эгшигтэй үгсийг олж бичээрэй.


Иймээс мод тарьж, ой модыг хамгаалъя!



3. Өгүүлбэр зохиож бичээрэй.



4. Зургийг үйл явдлын дарааллаар нь дугаарлаад, өгүүлбэр зохиож бичээрэй.






1. Уншаад, аль улирал болохыг бичээрэй.



**Өвөл**

Хүйтэн болно. Цас орно.  
Гол, нуурын ус хөлдөнө.

Цаг агаар дулаарна. Цас, мөс  
хайлдаг. Өвс, ногоо ургана.



Халуун болно. Бороо орно.  
Хүүхдүүд амарна.

Навч шарлана. Усны шувуу  
буцдаг. Хичээл эхэлнэ.



2. Үг бүтээж, илүүц үгийг олоорой.

лөөв

вахар

узн

оорбо

арнам



өвөл

3. Үйл явдлын дарааллын дагуу дугаарлаарай.





4. Эсрэг утгатай үгийг зурагтай нь холбоорой.



★  
★  
өдөр - шөнө

★  
★  
сайн - муу

★  
★  
халуун - хүйтэн

5. Өгүүлбэр тус бүрд тохирох зургийг олоорой.

Нар гарав. а.

б.

Бороо оров.

а.

б.

Цас оров. а.

б.

Аянга ниргэв.

а.

б.

Цэцэг ургав. а.

б.

Солонго татав.

а.

б.

6. Асуултад тохирох үг нөхөж бичээрэй.

**Байгалийн өнгө**

Тэнгэр ямар? өнгөтэй. Нар ямар? өнгөтэй. Үүл ямар? өнгөтэй.  
Уул ямар? өнгөтэй. Ой мод ямар? өнгөтэй.

Handwriting practice lines consisting of five sets of horizontal lines with a dashed midline and a solid top line, each set starting with a diagonal line on the left.

Даалгавар	1	2	3	4	5	6
Өөрийн үнэлгээ 						

# Х БҮЛЭГ. ХУВЦАС

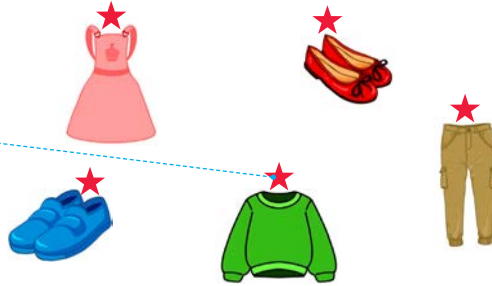
## ДААЛГАВАР 1



1. Сонсоод, холбоорой.



Билгүүн



Гэрэл

2. Холбоо үгэнд тохирох зургийг олж будаарай.

Ногоон өмд			
Улаан даашинз			
Цэнхэр ороолт			
Бор малгай			
Хар гутал			

3. Дээрх холбоо үгийг ашиглан 3 өгүүлбэр зохиож бичээрэй.

Four sets of handwriting practice lines, each consisting of a solid top line, a dashed middle line, and a solid bottom line, slanted to the right.



## ДААЛГАВАР 2

1. Харилцан яриаг сонсоод, асуултын хариуг дугуйлаарай.

1. Баяр ямар өнгийн цамц авсан бэ?

а. улаан

б. шар

в. цэнхэр

2. Цамц ямар үнэтэй байсан бэ?

а. 1000төг

б. 5000төг

в. 8000төг

3. Баяр хэнтэй ярилцсан бэ?

а. багш

б. худалдагч

в. тогооч

2. Зургийн нэрийг өгүүлбэрт оруулан бичээрэй.



Би \_\_\_\_\_-аа тайлав. Миний \_\_\_\_\_ том.



Дүүгийн \_\_\_\_\_ жижиг.



Надад \_\_\_\_\_ өнгийн \_\_\_\_\_ бий.



Ахад \_\_\_\_\_ өнгийн \_\_\_\_\_ байгаа.

Blank handwriting practice lines for the second section.

3. Цэцэг хичээлээсээ хоцрох гээд байна. Туслаарай.



★ шүүгээн дотор



★ буйдангийн хажууд



★ орны доор



★ ширээн дээр



★ орон дээр



1. “Зугтсан гутал” эхийг сонсоод асуултад хариулаарай.

Хэн унтаж байв?

- а. хүүхдүүд
- б. аав ээж

Хэний гутал уйлсан бэ?

- а. Болд
- б. Бат

Юу зугтсан бэ?

- а. өрөөсөн гутал
- б. хос гутал

2. Үгсийг зөв дугаарлаарай.



гутал

цамц

даашинз

дээл

бээлий

пүүз

малгай

өмд

3. Өгүүлбэрийн дарааллыг олж, эхийг цэвэр сайхан бичээрэй.



## Дээл

Аав шинэ дээлээ өмсөв. Аавд дээл худалдаж авлаа. Ээж хувцасны дэлгүүрт очив.

Handwriting practice lines consisting of four sets of horizontal lines with a dashed midline and a solid top line, separated by vertical lines.

Даалгавар	1	2	3
Өөрийн үнэлгээ 😊 😐 😞	😊	😊	😊

# ХИ БҮЛЭГ. ЁС ЗАНШИЛ, БАЯР ЁСЛОЛ



## ДААЛГАВАР 1

1. Эхийг сонсоод, үгсийг харгалзуулаарай.

баяр	★	★ өгье
аз жаргал	★	★ хүргэе
үг	★	★ хэлье
бэлэг	★	★ хүсье




2. Зургийг ажиглаад хүснэгтэд байгаа үгийг олж будаарай.

м	э	н	д	ч	и	л	г	э	э
а	б	я	л	у	у	ф	ц	у	ж
л	э	к	а	з	ү	ш	г	н	э
г	л	ъ	а	щ	е	й	ы	б	ө
а	э	ю	б	а	я	р	ы	н	ш
й	г	п	д	л	о	р	х	а	и
я	ч	ё	с	м	и	т	ь	в	р
ү	ш	г	н	э	ж	у	ц	ф	э
з	к	ъ	е	щ	й	ы	б	ө	э
б	ө	м	б	ө	г	ө	г	х	а



3. Зургийг ажиглаад өгүүлбэр бичээрэй.



Four sets of handwriting practice lines (top solid, middle dashed, bottom solid) with diagonal lines on the sides.

## ДААЛГАВАР 2



1. Хүүгийн бичсэн зурвасыг сонсоод гэрийн хаягийг эвлүүлж бичээрэй.

Сум	Байрны нэр	Тэнгис 1	4 дүгээр баг
Баг	Хаалга	5 тоот	Өлгий

*Сум: Өлгий*


2. Үгсээр өгүүлбэр бүтээгээрэй. Том жижиг үсэг, цэг тэмдийг зөв хэрэглэнэ үү.




3. Цэгийн оронд тохирох үгийг сонгоорой.

Бөх \_\_\_\_\_

- а. уралдана
- б. барилдана
- в. харвана

\_\_\_\_\_ морь уралдав.

- а. хүчтэй
- б. удаан
- в. хурдан

\_\_\_\_\_ сур харвана.

- а. бөх
- б. харваач
- в. хурдан морь



## ДААЛГАВАР 3

1. Харилцан яриаг сонсоод зөвийг, сонгоорой.



Хүү хэнтэй уулзсан бэ?

- а. эмээтэй
- б. өвөөтэй

Өвөө нь юу хийдэг вэ?

- а. хоол хийдэг
- б. мал малладаг

2. Дугаарлаад тохирох мэндийн үгсийг бичээрэй.



3. Зөв харгалзуулаарай.

- |                               |         |
|-------------------------------|---------|
| - Сайхан хаваржиж байна уу? ★ | ★ өвөл  |
| - Сайхан өвөлжиж байна уу? ★  | ★ хавар |
| - Сайхан намаржиж байна уу? ★ | ★ зун   |
| - Сайхан зусаж байна уу? ★    | ★ намар |

4. Дутуу өгүүлбэрийг нөхөж бичээрэй. Цэг, тэмдгийг тавиарай.

Сайхан өвөлжиж байна уу

Сайхан өвөлжиж байна

Сайхан зусаж байна



1. Эхийг сонсоод, зөвийг сонгоорой.

Хүү ээжээсээ юу гуйсан бэ?

- а. чихэр                      б. тоглоом                      в. чулуу

Гол дээр очиход хүүхдүүд \_\_\_\_\_ байсан.

- а. тоглож                      б. ярилцаж                      в. явж

Дөрвөлжин, ногоон алаг чулуугаар \_\_\_\_\_ хийсэн.

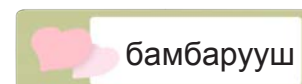

- а. ширээ                      б. ном                      в. авдар

2. Тоглоомуудын нэрийг бичээрэй.



Handwriting practice lines consisting of four columns of blue lines with a dotted midline.

3. Үгсийг ашиглан өгүүлбэр зохиогоорой.



*Надаг шагай бий. Би шагайгаар тоглов.*

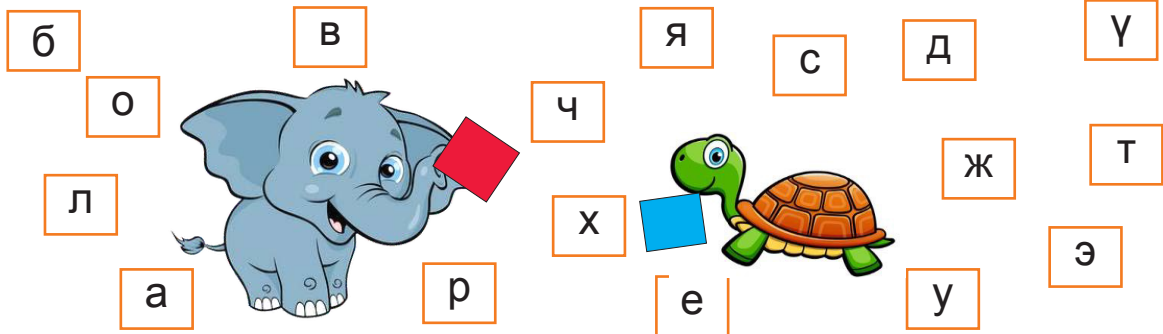
Handwriting practice lines consisting of four columns of blue lines with a dotted midline.

# БАТАТГАЛ







## ДААЛГАВАР 1


1. Яст мэлхий гийгүүлэгч, заан эгшиг үсэг цуглуулжээ. Будаарай.




2. Асуултад хариулж бичээрэй.

-  Чиний нэр хэн бэ? \_\_\_\_\_
-  Сайн байна уу? \_\_\_\_\_?
-  Чи найзтай юу? \_\_\_\_\_
-  Чиний найзын нэр хэн бэ? \_\_\_\_\_

3. Уншаад, зураарай.



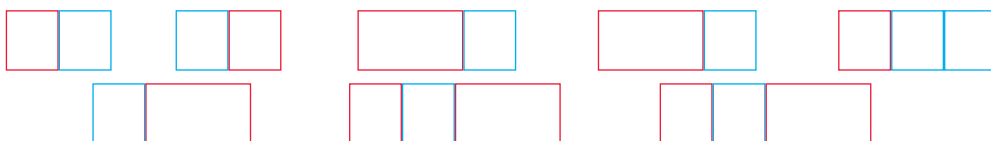
Энэ миний охин дүү.  
Тэр урт хар үстэй.  
Жижигхэн бор нүдтэй.  
Жижиг хамартай. Тэр  
инээж байна.



Би хүү. Би богино  
бор үстэй. Би том  
цэнхэр нүдтэй. Би  
жижиг хамартай ба  
баяртай байна.

4. Загварт тохирох үгсийг нөхөж бичээрэй. Авиа үсгийн тоог тоолоорой.

би, аав, ээж, ах, эгч, дүү, эмээ, өвөө

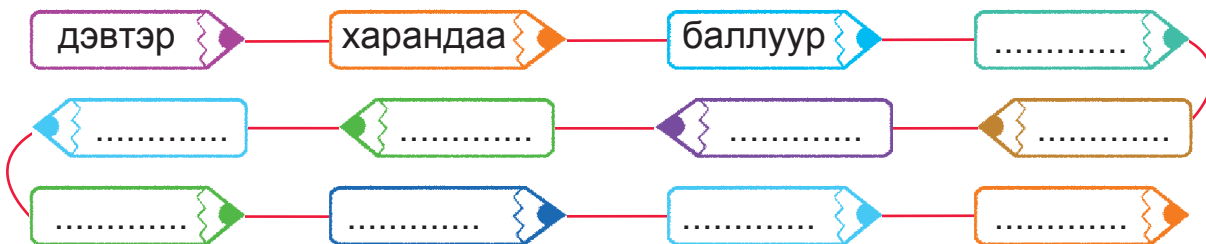


5. Зөвийг нь дугуйлаарай.

Арван тав	Хорин гурав	Жаран найм	Дал
15 50	13 23	68 86	40 70



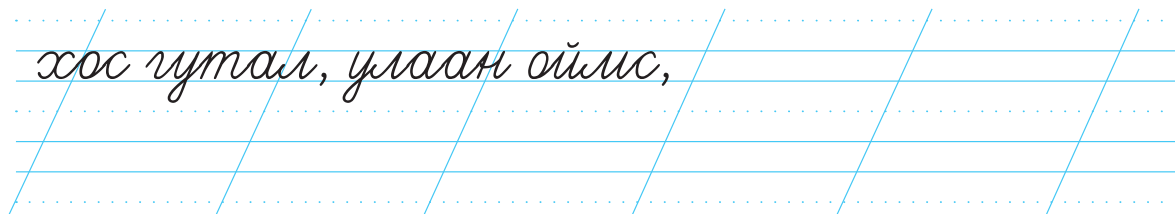
1. Хичээлийн хэрэглэлүүдийг нэрлээд гүйцээж бичээрэй.



2. Ямар улиралд өмсөх хувцас болохыг ярилцаад, будаарай.



3. Хувцсыг нэрлэсэн үгээр холбоо үг бүтээгээрэй.



4. Ямар улирлын дараа ямар улирал болдог вэ? Дугаарлаарай.



5. Үг бүтээж бичээрэй.



с	ж	ш	б	р	м	о	н	а	и
и	м	а	г	у	у	ч	о	г	н
ө	ө	г	ү	л	в	я	а	з	ү
г	н	э	н	ө	ө	а	м	г	э
ь	х	м	э	ь	л	ү	ц	с	й
н	о	э	э	о	т	х	н	о	м
ц	а	г	а	ү	д	р	ө	а	н
м	ц	я	а	р	с	ө	ө	й	м



## ДААЛГАВАР 3

1. Асуултыг нөхөж бичээрэй. Асуултад тохирох хариултыг будаарай.



Чи шоколад идэх дуртай юу?

Тийм, дуртай

Үгүй, дургүй



Чи \_\_\_\_\_ идэх дуртай юу?

Тийм, дуртай

Үгүй, дургүй



Чи \_\_\_\_\_ идэх дуртай юу?

Тийм, дуртай

Үгүй, дургүй



Чи \_\_\_\_\_ уух дуртай юу?

Тийм, дуртай

Үгүй, дургүй




Чи \_\_\_\_\_ уух дуртай юу?

Тийм, дуртай

Үгүй, дургүй

2. Зургийг нэртэй нь харгалзуулаарай. Тус бүрт 5 үг олж бичээрэй.



Хувцасны дэлгүүр

Хүнсний дэлгүүр

Жимс ногооны дэлгүүр

Blank writing lines for the first category.

Blank writing lines for the second category.

Blank writing lines for the third category.

3. Гаргийн нэрийг нөхөж бичээрэй.

Өчигдөр	Өнөөдөр	Маргааш
Мягмар	Лхагва	Пүрэв
Бямба		Даваа
	Баасан	Бямба
Даваа		

# МОНГОЛ ХЭЛ II ДАСГАЛ АЖЛЫН ДЭВТЭР

Хос хэлний сургалттай ерөнхий боловсролын  
сургуулийн 2 дугаар ангид судална.

Зохиогчийн баг

Ахлагч:

Гишүүд:

Б.Аяужан

Ж.Гэрэлмаа

А.Аххайын

А.Бауыржан

Редактор:

Зураач:

Хэвлэлийн эх бэлтгэгч:

Д.Эрдэнэсан

Ы.Нарау

Н.Буян

Ц.Сугар

Формат: 84x108/16

Офсет хэвлэл. Офсет хэвлэлийн цаас. 80гр/м<sup>2</sup>

Хэвлэлийн хуудас: 8х.х

Хэвлэлийн эхийг “Содпресс” ХХК-д бэлтгэж,  
“Содпресс” ХХК-д 2955 хувь хэвлэв.

ISBN 978-9919-9714-9-6



9 789919 971496

